

vleeskuikenhouderij

- » Inkomen nam in 2010 af vanwege stijging voer- en mestafzetkosten
- » Nieuwe milieu- en welzijnsrichtlijnen worden steeds meer bepalend voor bedrijfsvoering
- » Hogere kostprijs vereist zoeken naar kostenreducties en verhoging arbeidsefficiency

Branchebeschrijving

De productie van vleeskuikens vindt voor 87% plaats op gespecialiseerde vleeskuikenbedrijven. Een belangrijk deel hiervan is te vinden in het noorden van het land en in Noord-Brabant.

De productie van vleeskuikens vindt vooral plaats op basis

van een contract tussen een pluimveehouder en een pluimvee-integratie (broederij, voerproducent en slachterij). Export van kuikenvlees is voor de branche van groot belang.

Trends en ontwikkelingen

Geleidelijk aan vermindert het aantal gespecialiseerde vleeskuikenbedrijven, terwijl het gemiddelde staloppervlak toeneemt. Door schaalvergroting werden efficiencyvoordelen behaald in de aan- en afvoergestiek en arbeidsproductiviteit en werd het economische draagvlak voor de nodige investeringen (zie ook verderop) groter. De productie van kuikenvlees is in 2010 voor het derde achtereenvolgende jaar toegenomen. Het aandeel van kuikenvlees in het totale vleesverbruik in Nederland nam echter in hetzelfde jaar af. Het grootste deel van de vleesexport (meer dan 80% in volume) wordt afgezet binnen de EU, voornamelijk in Duitsland en het Verenigd Koninkrijk. Brazilië en Thailand vormen met hun lage kostprijs geduchte concurrenten op de af-

zetmarkten. Door de hoge waarde van de real voerde Brazilië minder uit naar de EU in 2010. Wel nam de uitvoer van dit land naar Rusland toe. Dit land vormt voor Nederland een belangrijke exportregio buiten de EU. De resultaten in de vleeskuikenhouderij zijn zeer gevoelig voor prijswijzingen van vleeskuikens en voer. Een procent meer of minder kan heel veel uitmaken. Voyer maakt 60% uit van de kostprijs. Bij een op jaarbasis gelijkblijvende kuikenprijs, namen de voerkosten toe in 2010 als gevolg van stijgende grondstoffenprijzen. Daarnaast stegen de kosten van mestafzet. Hierdoor nam het gemiddelde inkomen uit bedrijf af tot EUR 19.200. Dit hield in dat er moest worden ingeteerd op het eigen vermogen.

Onze visie

De prijzen van de grondstoffen voor veevoer gaan verder stijgen in de eerste helft van 2011. In het tweede halfjaar, met het op de markt komen van nieuwe oogsten, zullen de prijzen weer dalen, maar op een historisch hoog niveau blijven. Op jaarbasis moet wel met een hoger voerprijsniveau ten opzichte van 2010 rekening worden gehouden. Voorzien wordt dat vergeleken met de andere vleessoorten de productiekosten van vleeskuikenvlees het minst stijgen. Hierdoor neemt de concurrentiekracht van vleeskuikenvlees toe. In februari 2011 is een nieuwe richtlijn in werking getreden die de gewichtsbezetting per vierkante meter in Nederland en de EU maximeert. Dit leidt tot een extensivering van de sector en een afnemende productie.

In combinatie met de verdere stijging van de voerkosten, brengt dit de opbrengstprijzen van vleeskuikens op een hoger niveau. Uiteindelijk per 2012 moet de branche voldoen aan nieuwe maximumnormen betreffende de uitstoot van ammoniak en fijnstof en per 2013 aan nieuwe maximumnormen voor het gebruik van antibiotica. Naar verwachting levert de extensivering een bijdrage aan het bereiken van de gestelde normen. Het zal echter een grote uitdaging blijven om aan de normen te voldoen. Uiteindelijk ontstaat er door de diverse richtlijnen op milieu- en welzijnsgebied een opwaartse druk op de investeringen en de kostprijs. Dit dwingt de ondernemer te zoeken naar kostenreducties en een verhoging van de arbeidsefficiency.

Kerngegevens

Aantal bedrijven met vleeskuikens: **640**
Aantal gespecialiseerde vleeskuikenhouderijen: **470**

Pluimveevleesconsumptie per hoofd: **22,8 kg**
► waarvan kuikenvleesconsumptie per hoofd: **18,8 kg**

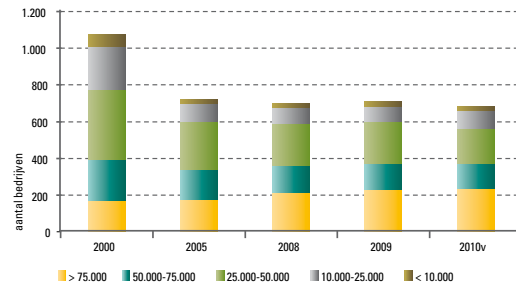
Websites

www.pve.nl
www.lei.wur.nl
www.pluimveehouden.nl
www.nepluvi.nl

Aantal bedrijven en vleeskuikens

Bron: PPE

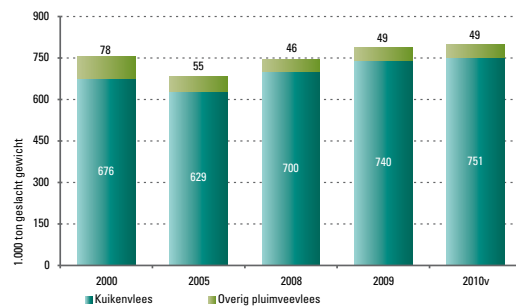
- ▶ De totale vleeskuikenstapel groeide in 2010 met 3,6% tot 44,9 miljoen. Het aantal bedrijven met meer dan 75.000 vleeskuikens laat een voortdurende groei zien.
- ▶ Bij de gespecialiseerde vleeskuikenhouderij is het gemiddelde aantal vleeskuikens toegenomen van 81.000 in 2009 tot 83.000 in 2010.



Productie pluimveevlees

Bron: PPE

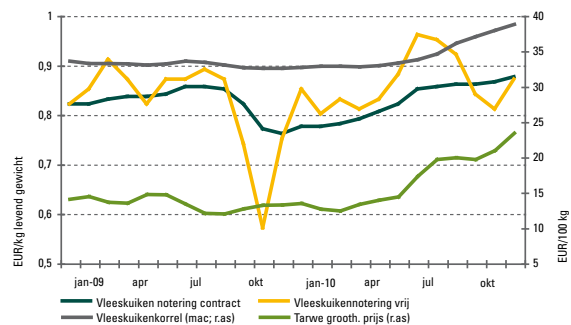
- ▶ De productie van pluimveevlees neemt nog steeds toe.
- ▶ Het aandeel van kuikenvlees in de totale productie nam iets toe in 2010.



Vleeskuiken- en voerprijzen

Bron: LEI

- ▶ De branche kent integratieprijzen (inkoopprijzen van slachterijen voor gecontracteerde kuikens) en prijzen voor 'vrije kuikens'. De integratieprijzen zijn minder volatiel dan de vrije kuikensprijzen. Op jaarbasis trad er in 2010 geen verandering van de afzetprijzen op ten opzichte van 2009.
- ▶ De prijzen van tarwe (grondstof voor mengvoer of direct dienend als voer) en mengvoer laten daarentegen op jaarbasis een stijging zien.



Inkomen uit bedrijf, opbrengsten-kostenverhouding

Bron: LEI

- ▶ Het inkomen uit bedrijf wordt vooral bepaald door de opbrengstprijzen, het voerverbruik per kilo groei en de voerprijzen.
- ▶ Kleine wijzigingen in de vleeskuikensprijs en voerprijs kunnen het resultaat flink beïnvloeden. Hierdoor varieert het inkomen uit bedrijf sterk jaar-op-jaar.
- ▶ In 2010 nam de productie toe, bleef de kuikensprijs gelijk en stegen de voerprijzen. Uiteindelijk daalde het inkomen en moest het eigen vermogen worden aangesproken.

