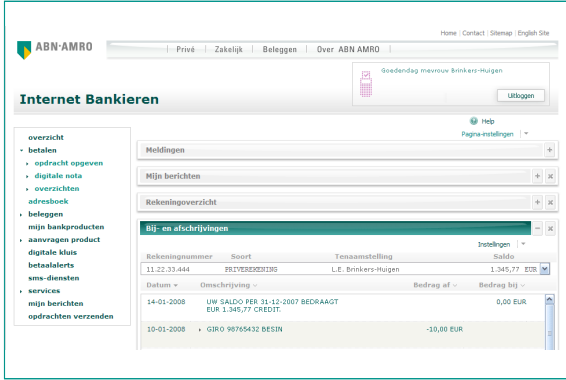


# Yurtdışına para havale etmek [bağlantısız]



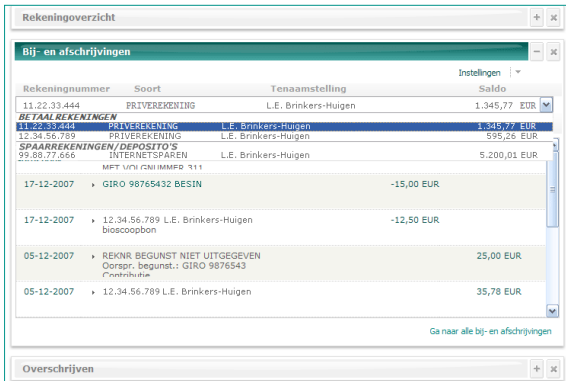
## Adım 1:

ABN AMRO İnternet Bankacılığı Kişisel Giriş sayfanızın oturumunu açın.



## Adım 2:

- Sol taraftaki menüde **ödeme yapmak** seçeneğine tıklayın.
- Devamında alt menüdeki **talimatlar** seçeneğine tıklayın.
- Son olarak **yurtdışı havale** seçeneğine tıklayın.



## Adım 3:

- Görmek istediğiniz hesap numarasını seçin.
- **Bakiye/değer** altındaki ok işaretine tıklayın.
- Beliren listede ödemeyi yapmak istediğiniz hesaba tıklayın.



## Adım 4:

- Havalenin temel bilgilerini doldurun.
- Alıcının bankasının Banka Kimlik Kodu olan **BIC kodu** nu girin veya BIC kodunu büyüteç vasıtasıyla bulun.
- Alıcının Uluslararası Banka Hesap Numarası olan **IBAN önündeki daire işaretine** tıklayın.
- Devamında **Tamam** tuşunu tıklayın.

## Yurtdışına para havale etmek [bağlantısız]

**bank begunstigde**

land bank	BIC code (SWIFT adres)	naam bank
SPANJE	CAAMES2106V	CAJA DE AHORROS DEL MEDITERRANEO

**begunstigde**

IBAN nummer

ES04 2008 1010 1000 6803 1510

naam E. Cabanyal postcode en/of woonplaats Valencia

**details overboeking**

bedrag muntsoort omschrijving

gedeed (verplicht bij EC betaling) direct op datum dd mm jjjj

**extra betalingsinstructies**

gewenste uitvoering normaal spoed

### Adım 5:

- **IBAN**numarasını girin.
- Alıcının **adı, soyadı ve oturduğu yeri** doldurun.
- **Meblağı** girin.
- Devamında **Tamam** tuşunu tıklayın.

**begunstigde**

IBAN ES041010100068031510

naam begunstigde E.Cabanyal

postcode en/of woonplaats Valencia

**details overboeking**

bedrag CAD 700,00

gewenste uitvoeringsdatum direct

kosten gedeeld (verplicht bij EC-betaling)

**kostenindicatie**

producttype Buitenlandoverboeking

transfer provisie EUR 5,50

totale kosten EUR 5,50

**extra betalingsinstructies**

gewenste uitvoering normaal

### Adım 6:

Şimdi yurtdışı havaleniz için doldurduğunuz bilgilerin dökümünü görürsünüz

- Doldurulan bilgileri kontrol edin.
- Talimatı havale listesine hazırlamak için **Tamam ve Havaleye geç** tuşunu tıklayın.

**buitenlandse betalingsopdrachten**

rekening	ten name van	bedrag	uitvoeren
ES041010100068031510	E. Cabanyal	700,00 CAD	10-01-2008

Beweeg uw muis over de opdrachten en/of effectenorders voor meer informatie.

### Adım 7:

Ödeme talimatı havale için hazır.

- Havale için hazır olan talimatları kontrol edin.
- Devamında ödemeyi/ ödemeleri gerçekleştirmek için **Yukarıdaki talimatları gönder** tuşunu tıklayın.

**buitenlandse betalingsopdrachten**

van rekening	naar rekening	ten name van	bedrag
47.03.96.792	6013820500961582222	china bank	700,00

Beweeg uw muis over de opdrachten en/of effectenorders voor meer informatie.

U kunt 45 opdrachten klaarzetten voor verzending. Voor informatie, klik op [Help](#).

**op uw e.dentifier2**

> Controleer of uw pas is ingevoerd

> Druk op **2** Verzend opdr.

> Toets uw pincode in

> Druk op **OK**

> Toets de volgende code in **7593 2095**

> Druk op **OK**

> Een response wordt getoond

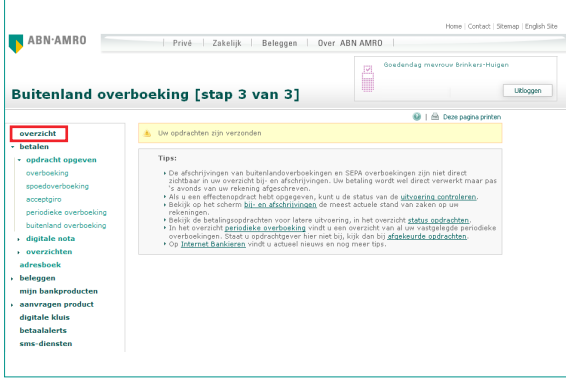
Vul de response in

Klik op OK & Verzenden onder in dit scherm

### Adım 8:

- Banka kartınızın yerleştirilmiş olup olmadığını kontrol edin.
- **2 Talimatı gönder** tuşuna basın.
- Şifrenizi girin.
- **OK tuşu** üzerine basın.
- Devamında 8 rakamlı kodu **e.dentifier2** cihazına girin.
- **Yanıtı** ekranınıza aktarın.
- Ekranın altındaki **Tamam ve Gönder** tuşunu tıklayın.

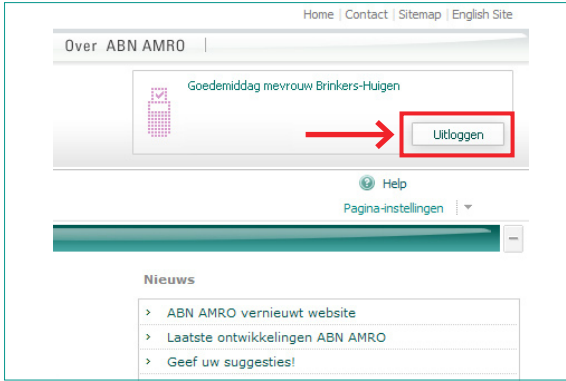
## Yurtdışına para havale etmek [bağlantısız]



### Adım 9:

Yurtdışı ödemeniz yapılmıştır.

- Para giriş ve çıkışları veya talimatların durumu için sol üst taraftaki menüde **döküm** seçeneğine tıklayın



### Adım 10:

İnternet Bankacılığı işlemlerinizi tamamladınız mı?

- Ekranın sağ üst tarafında **Oturumu kapat** tuşunu tıklayın.