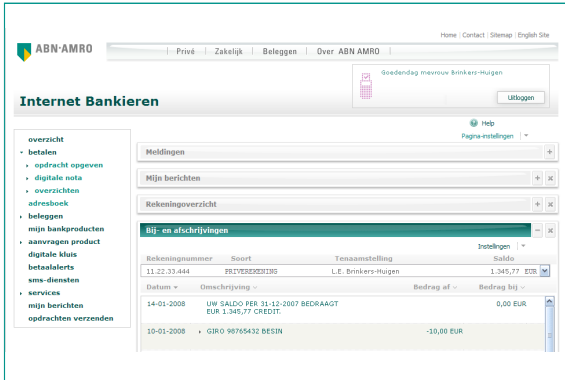


Yurtdışına para havale etmek [bağlantılı]



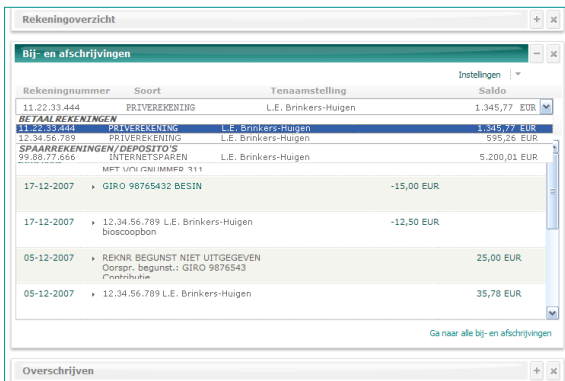
Adım 1:

ABN AMRO İnternet Bankacılığı Kişisel Giriş sayfanızın oturumunu açın.



Adım 2:

- Sol taraftaki menüde **ödeme yapmak** seçeneğine tıklayın.
- Devamında alt menüdeki **talimatlar** seçeneğine tıklayın.
- Son olarak **yurtdışı havale** seçeneğine tıklayın.



Adım 3:

- Görmek istediğiniz hesap numarasını seçin.
- **Bakiye/değer** altındaki ok işaretine tıklayın.
- Beliren listede ödemeyi yapmak istediğiniz hesaba tıklayın.



Adım 4:

- Havalenin temel bilgilerini doldurun.
- Alıcının bankasının Banka Kimlik Kodu olan **BIC kodu** nu girin veya BIC kodunu büyüteç vasıtasıyla bulun.
- Alıcının Uluslararası Banka Hesap Numarası olan **IBAN önündeki daire işaretine tıklayın.**
- Devamında **Tamam** tuşunu tıklayın.

Yurtdışına para havale etmek [bağlantılı]

bank begunstigde

land bank	BIC code (SWIFT adres)	naam bank
SPANJE	CAAMES2106V	CAJA DE AHORROS DEL MEDITERRANEO

begunstigde

IBAN nummer

ES04 2008 1010 1000 6803 1510

naam postcode en/of woonplaats

details overboeking

bedrag	muntsoort	omschrijving
<input type="text"/>	EUR <input checked="" type="checkbox"/>	<input type="text"/>
kosten	gewenste uitvoeringsdatum	
gedeeled (verplicht bij EC betaling)	<input type="radio"/> direct <input type="radio"/> op datum <input type="text" value="dd"/> <input type="text" value="mm"/> <input type="text" value="jjjj"/>	

extra betalingsinstructies

gewenste uitvoering normaal spoed

Adım 5:

- **IBAN**numarasını girin.
- Alıcının **adı, soyadı ve oturduğu yeri** doldurun.
- **Meblağı** girin.
- Devamında **Tamam** tuşunu tıklayın.

begunstigde

IBAN	ES041010100068031510
naam begunstigde	E.Cabanyal
postcode en/of woonplaats	Valencia

details overboeking

bedrag	CAD 700,00
gewenste uitvoeringsdatum	direct
kosten	gedeeled (verplicht bij EC-betaling)

kostenindicatie

producttype	Buitenlandoverboeking
transfer provisie	EUR 5,50
totale kosten	EUR 5,50

extra betalingsinstructies

gewenste uitvoering normaal

Adım 6:

Şimdi yurtdışı havale için doldurduğunuz bilgilerin dökümünü görürsünüz

- Doldurulan bilgileri kontrol edin.
- Talimatı havale listesine hazırlamak için **Tamam ve Havaleye geç** tuşunu tıklayın.

buitenlandse betalingsopdrachten

rekening	ten name van	bedrag	uitvoeren
ES041010100068031510	E. Cabanyal	700,00 CAD	10-01-2008

Beweeg uw muis over de opdrachten en/of effectenorders voor meer informatie.

Adım 7:

Ödeme talimatı havale için hazır.

- Havale için hazır olan talimatları kontrol edin.
- Devamında ödemeyi/ ödemeleri gerçekleştirmek için **Yukarıdaki talimatları gönder** tuşunu tıklayın.

betalingsopdrachten

van rekening	soort opdracht	naar rekening	ten name van	be
12.34.56.789	overboeking	12.34.56.789	L.Brinkers-Huigen	50,00

Beweeg uw muis over de opdrachten en/of effectenorders voor meer informatie.
> U kunt 45 opdrachten klaarzetten voor verzending. Voor informatie, klik op [Help](#).

op uw e.dentifier2

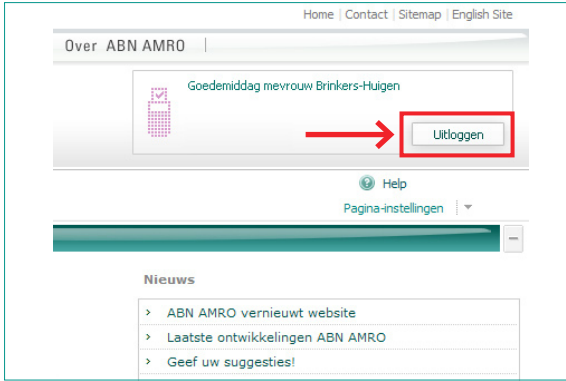
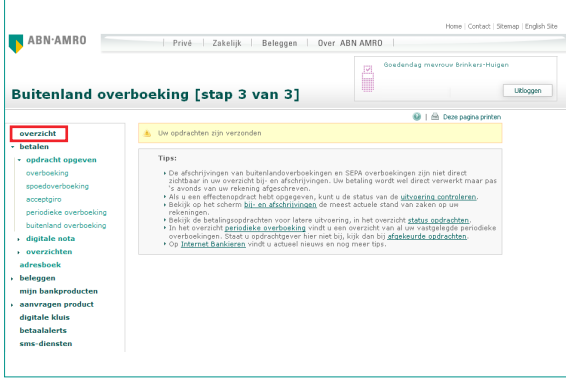
- > Controleer of uw pas is ingevoerd
- > Toets uw pincode in
- > Druk op **OK**
- > Controleer de gegevens van de opdracht(en)
- > Bevestig met **OK** om de opdracht(en) te verzenden

Disclaimer | Carrière

Adım 8:

- Banka kartınızın yerleştirilmiş olup olmadığını kontrol edin.
- Şifrenizi girin.
- **OK tuşu** üzerine basın.
- Talimat(lar)ın sayısı ve toplam miktarını kontrol edin.
- **E.dentifier2** cihazının üzerindeki **OK tuşuyla** onaylayın.

Yurtdışına para havale etmek [bağlantılı]



Adım 9:

Yurtdışı ödemeniz yapılmıştır.

- Para giriş ve çıkışları veya talimatların durumu için sol üst taraftaki menüde **döküm** seçeneğine tıklayın

Adım 10:

İnternet Bankacılığı işlemlerinizi tamamladınız mı?

- Ekranın sağ üst tarafında **Oturumu kapat** tuşunu tıklayın.