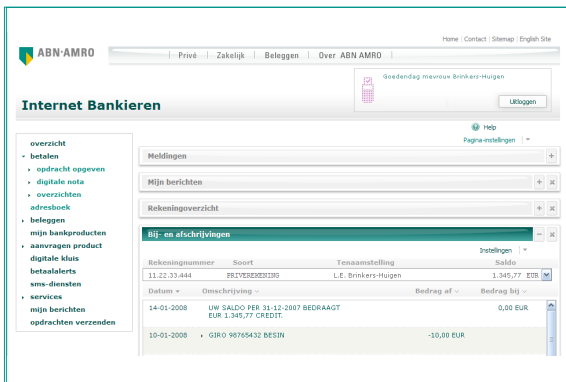


Przeglądanie wpłat i wypłat



Krok 1:

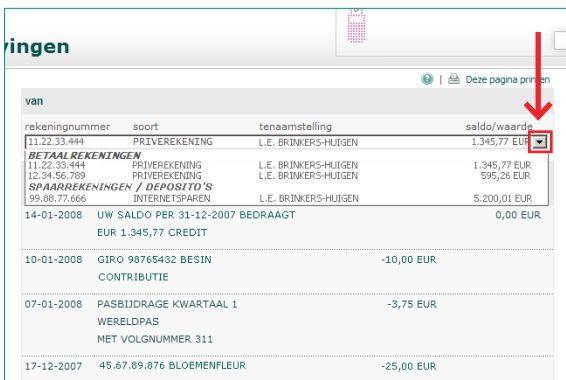
Zaloguj się na swoją osobistą stronę początkową w ramach usług bankowości elektronicznej ABN AMRO.



Krok 2:

Kliknij myszą na opcję **betalen (płatności)** znajdującą się w menu po lewej stronie.

- W podmenu wybierz opcję **overzichten (przeglądy)**.
- Na koniec wybierz opcję **bij- en afschrijvingen (wpłaty i wypłaty)**.



Krok 3:

Wybierz właściwy rachunek.

- Kliknij na strzałkę pod opcją **saldo/waarde (saldo/wartość)**.
- Na liście, która się rozwinie, wybierz rachunek, na którym chcesz przeglądać dane dotyczące wpłat i wypłat.

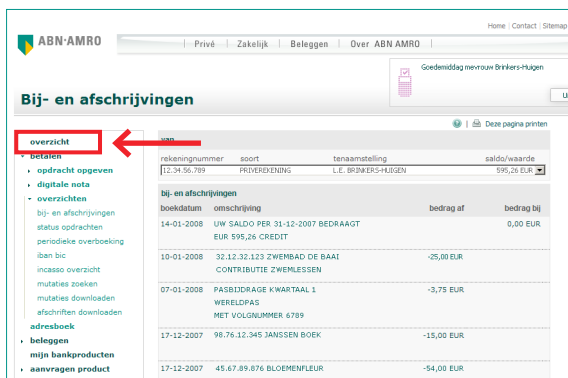


Krok 4:

Ukażą się ostatnie wpłaty i wypłaty z wybranego rachunku.

W ten sam sposób można przeglądać wpłaty i wypłaty z pozostałych rachunków. W tym celu należy rozpocząć od kroku 3.

Przeglądanie wpłat i wypłat



Home | Contact | Sitemap

Goedemiddag mevrouw Brinkers-Huigen

Bij- en afschrijvingen

overzicht ←

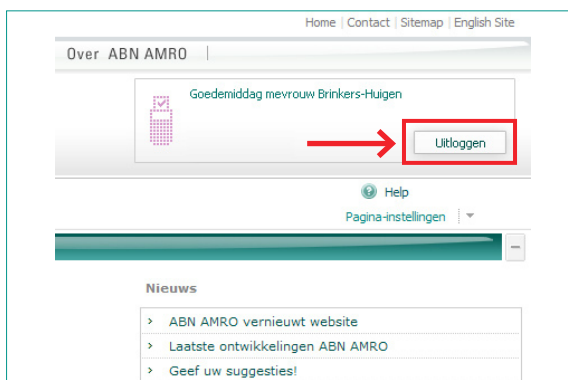
rekeningnummer	soort	tanaamstelling	saldo/waarde
12-34-56-789	PRIVE-REKENING	L.E. BRINKERS-HUIGEN	595,26 EUR

bij- en afschrijvingen

boekdatum	omschrijving	bedrag af	bedrag bij
14-01-2008	UW SALDO PER 31-12-2007 BEDRAAGT EUR 595,26 CREDIT		0,00 EUR
10-01-2008	32.12.32.123 ZWEMBAD DE BAAT CONTRIBUTIE ZWEMLESSEN	-25,00 EUR	
07-01-2008	PASBEDRAGE KWARTAAL I WERELDPAS MET VOLGNUMMER 6789	-3,75 EUR	
17-12-2007	96.76.12.345 JANSSEN BOEK	-15,00 EUR	
17-12-2007	45.67.89.076 BLOEMENTLEUR	-54,00 EUR	

Krok 5:

- Kliknij opcję **overzicht (przegląd)** w lewym górnym rogu menu, aby powrócić do swojej osobistej strony początkowej.



Home | Contact | Sitemap | English Site

Over ABN AMRO

Goedemiddag mevrouw Brinkers-Huigen

Uitloggen

Help

Pagina-instellingen

Nieuws

- > ABN AMRO vernieuwt website
- > Laatste ontwikkelingen ABN AMRO
- > Geef uw suggesties!

Krok 6:

Zakończyłeś już korzystanie z usług bankowości elektronicznej?

- Naciśnij przycisk **Uitloggen (Wylogowanie)** w prawym górnym rogu ekranu.