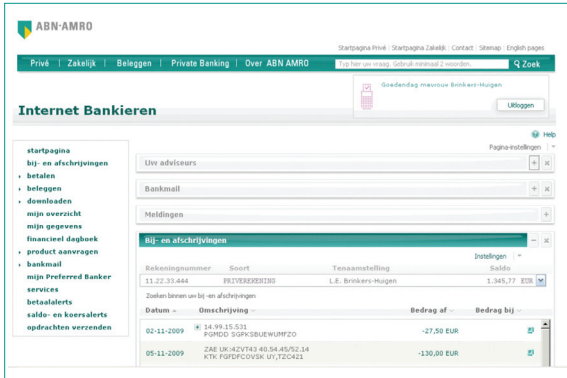
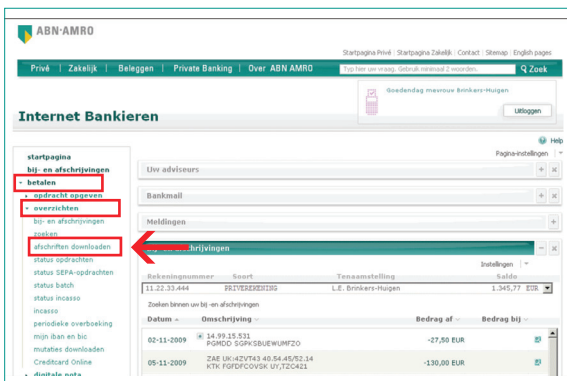


Het downloaden van rekeningafschriften en overzichten



Stap 1:

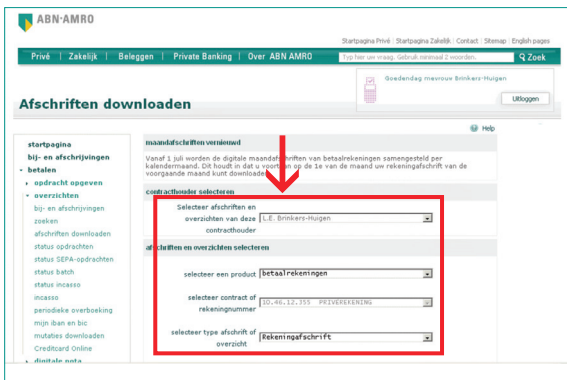
Log in op uw **Persoonlijke Startpagina** van ABN AMRO Internet Bankieren.



Stap 2:

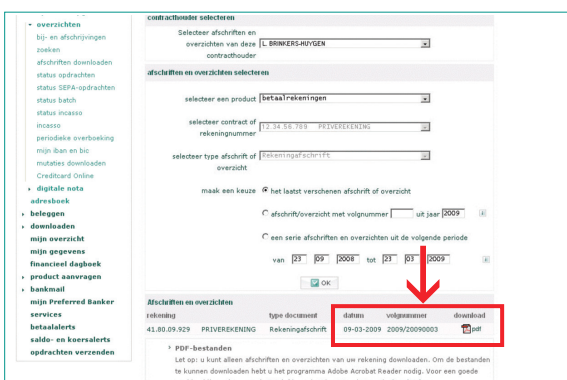
- Klik op **betalen** in het menu aan de linkerkant.
- Klik dan op **overzichten** en **afschriften downloaden** in het submenu.

U ziet nu het scherm **Afschriften downloaden**



Stap 3:

- Selecteer de naam waarop de afschriften of overzichten staan (contracthouder).
- Maak uw keuze uit welke afschriften of overzichten u wilt downloaden (betalen, beleggen).
- Tot slot kiest u voor het laatst verschenen afschrift/overzicht, een afschrift/overzicht met een bepaald volgnummer of een serie afschriften/overzichten uit een bepaalde periode en klikt u op 'OK'.



Stap 4:

- Onder de balk '**Afschriften en overzichten**' staan nu de gegevens van het bestand dat u kunt downloaden.
- Start het downloaden door op het pdf-logo te klikken onder het kopje '**download**'.

Wilt u meer bestanden downloaden, maak dan opnieuw uw keuzes in het scherm: **Afschriften downloaden**