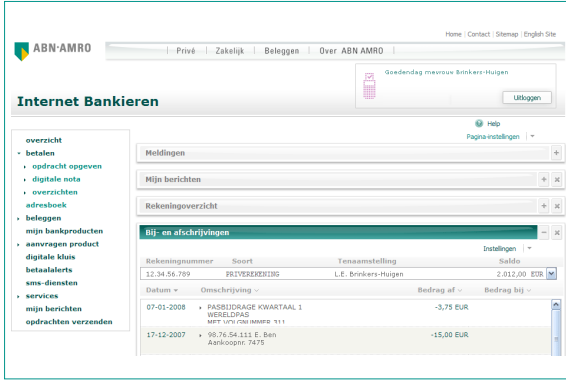


# Para havale etmek [bağlantılı]



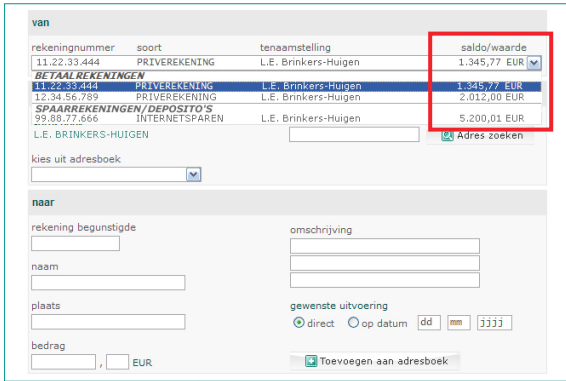
## Adım 1:

ABN AMRO İnternet Bankacılığı **Kişisel Giriş Sayfanızın** oturumunu açın.



## Adım 2:

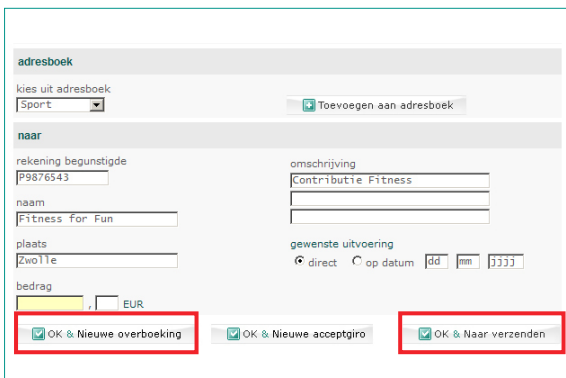
- Fareyle sol taraftaki menüde **ödeme yapmak** seçeneğine tıklayın.
- Devamında alt menüdeki **talimatlar** seçeneğine tıklayın.
- Son olarak **havale** seçeneğine tıklayın.



## Adım 3:

İlk önce ödeme yapmak istediğiniz hesabı seçersiniz.

- **Bakiye/değer** altındaki ok işaretine tıklayın.
- Beliren listede ödemeyi yapmak istediğiniz hesaba tıklayın.

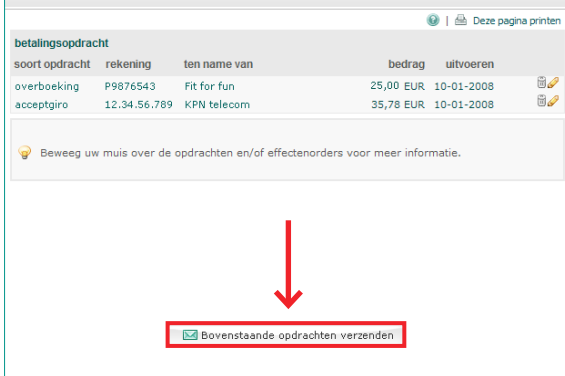


## Adım 4:

Devamında ödeme bilgilerini hazırlayın.

- Adres defterinden alıcıyı seçin veya bilgileri kendiniz doldurun.
- Bütün ödeme bilgilerini doldurun.
- Gönderilmek üzere talimatı hazırlamak için **Tamam ve Havaleye geç** tuşunu tıklayın. Ya da başka bir havale göndermek için **Tamam ve Yeni havale** tuşunu tıklayın.

## Para havale etmek [bağlantılı]



Deze pagina printen

**betalingsopdracht**

soort opdracht	rekening	ten name van	bedrag	uitvoeren
overboeking	P9876543	Fit for fun	25,00 EUR	10-01-2008
acceptgiro	12.34.56.789	KPN telecom	35,78 EUR	10-01-2008

Beweeg uw muis over de opdrachten en/of effectenorders voor meer informatie.

Bovenstaande opdrachten verzenden

### Adım 5:

Artık havaleyi göndermek üzeresiniz.

- Havale için hazırlanmış meblağ ve hesap numaralarını kontrol edin.
- Devamında ödemeyi/ ödemeleri gerçekleştirmek için **Yukarıdaki talimatları gönder** tuşunu tıklayın.



**betalingsopdrachten**

van rekening	soort opdracht	naar rekening	ten name van	bedrag
12.34.56.789	overboeking	12.34.56.789	L. Brinkers-Huigen	50,00

Beweeg uw muis over de opdrachten en/of effectenorders voor meer informatie.  
U kunt 45 opdrachten klaarzetten voor verzending. Voor informatie, klik op [Help](#).

**op uw e.dentifier2**

- > Controleer of uw pas is ingevoerd
- > Toets uw pincode in
- > Druk op **OK**
- > Controleer de gegevens van de opdracht(en)
- > Bevestig met **OK** om de opdracht(en) te verzenden

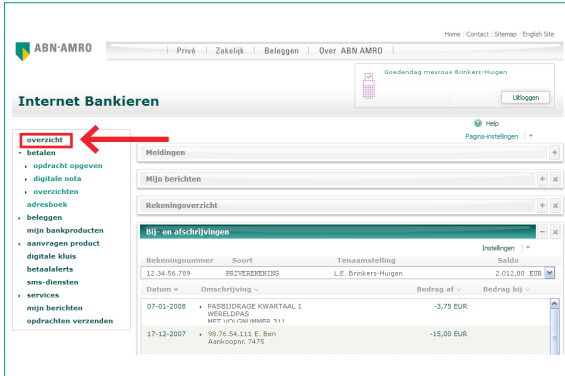
[Terug](#)

Disclaimer | Carrière

### Adım 6:

- Banka kartınızın yerleştirilmiş olup olmadığını kontrol edin.
- Şifrenizi girin.
- **OK tuşu** üzerine basın.
- Talimat(lar)ın sayısı ve toplam miktarını kontrol edin.
- **E.dentifier2** cihazının üzerindeki **OK tuşuyla** onaylayın.

(Bunun tam olarak nasıl yapılacağını unuttunuz mu? Bu durumda **Oturumu açmak** hakkındaki kılavuzu yazdırın. Burada e.dentifier2 cihazı ayrıntılı şekilde açıklanmaktadır.)



ABN AMRO

Privé | Zakelijk | Beleggen | Over ABN AMRO

Goedemiddag mevrouw Brinkers-Huigen

[Uitloggen](#)

**Internet Bankieren**

- overzicht**
- betalen
- opdracht opgeven
- digitale nota
- overzichten
- adresboek
- beleggen
- mijn bankproducten
- aanvragen product
- digitale kluis
- betaalalerts
- sms-diensten
- services
- mijn berichten
- opdrachten verzenden

Meldingen

Mijn berichten

Rekeningoverzicht

**Bij- en afschrijvingen**

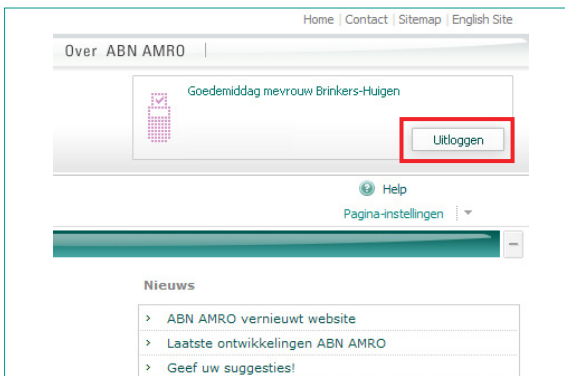
Rekeningnummer	Soort	Tennamestelling	Bedrag
12.34.56.789	PRIVERSEKIEBS	L.E. Brinkers-Huigen	2.012,00 EUR
07-01-2008	PASBIDDORGE KWARTAAL 1	WERELDPAS	-3,75 EUR
17-12-2007	99.76.54.111 E. Ben	Aankoopnr: 7475	-15,00 EUR

### Adım 7:

Talimatlar artık gönderildi.

Gönderilen talimatları para giriş ve çıkışları dökümünde hemen tetkik edebilirsiniz.

- Kişisel Giriş sayfanıza dönmek için ekranın sol üst tarafındaki menüde **döküm** seçeneğine tıklayın.



Over ABN AMRO

Goedemiddag mevrouw Brinkers-Huigen

[Uitloggen](#)

Help

Pagina-instellingen

**Nieuws**

- > ABN AMRO vernieuwt website
- > Laatste ontwikkelingen ABN AMRO
- > Geef uw suggesties!

### Adım 8:

İnternet Bankacılığı işlemlerinizi tamamladınız mı?

- Ekranın sağ üst tarafında **Oturumu kapat** tuşunu tıklayın.